



TROTEC
INNOVATIONEN
SUCHEN.
ZUKUNFT
FINDEN.



International erfolgreich -
12 Niederlassungen in Europa,
Asien und Südamerika.

TROTEC GROUP

**Spezialisiertes Wissen, intelligent vernetzt,
garantiert Ihnen beste Konditionen für Ihren Erfolg.**

Mit eigenen Geräten für die Klimakonditionierung fing alles an. Die Trotec Trade Division ist seit 1994 die Keimzelle der heutigen Trotec Group. Über diesen Unternehmensbereich werden von Heinsberg aus unsere Entwicklungsabteilungen, unsere Produktionsstätten in Europa und Asien sowie sämtliche Service-Stützpunkte und das Schulungsangebot organisiert.

Trotec Trade Division: Hier wird gehandelt.

Die Trotec Trade Division rüstet Industrie, Gewerbetreibende und Handwerksbetriebe mit professionellen Produktlösungen zur Klimakonditionierung aus. Dabei bieten wir Ihnen das komplette Programm von Maschinen über Messgeräte bis hin zu speziellen Arbeitszelten und Sichtschutzwänden. Unser Leitsatz, innovative Technik zu bestmöglichen Preisen anbieten zu können, hat uns in den vergangenen Jahrzehnten nicht nur zu einem der führenden Industrieausrüster gemacht, sondern inzwischen auch zu einem erfolgreichen Anbieter entsprechender Produktlösungen für den privaten Gebrauch.

Vom portablen Kleingerät bis hin zum stationären Klimakonzept.

Die Trotec Group gehört zu den Weltmarktführern bei mobilen und stationären Maschinen zur Klimakonditionierung. Die Trotec Trade Division deckt mit ihrem Produktportfolio bei Luftentfeuchtern, Luftbefeuchtern, Heiz- und Klimageräten, Luftreinigern und Ventilatoren die gesamte Palette vom portablen Kleingerät bis zur stationären Industrieanlage ab.

Innovative Messtechnik für Kontrolle, Ortung und Detektion.

Auch im Bereich portabler Messtechnik gehören wir international zu den führenden Adressen. Wir entwickeln, produzieren und vertreiben weltweit innovative Messgeräte in den Bereichen Klima, Gebäude-technik, Qualitäts-/Emissionskontrolle, industrielle Instandhaltung sowie Ortung und Detektion.



SIE ENTSCHEIDEN, WANN PAUSIERT WIRD.

Montagezelte für Profis.

Bis gestern lag das Montage-Team genau im Zeitplan. Heute gefährden sintflutartige Regenfälle den vereinbarten Endtermin. Und wie es morgen weitergeht, weiß niemand.

Außer Ihnen. Denn ganz gleich, ob es hagelt, regnet oder stürmt: Ausgestattet mit den bei Wind und Wetter erprobten Montagezelten von Trotec wissen Sie Ihr Team vor Ort im Trockenen - und bei der Arbeit.

Mit dem Einsatz unserer professionellen Montagezelte vermeiden Sie unnötige Verzögerungen, und sorgen für eine kostengünstigere Auftragsabwicklung mit zufriedenen Kunden.



Dies gilt für alle nur denkbaren Tätigkeiten im Außenbereich, beispielsweise für Arbeiten an Schalt- und Steuerkästen, an Abwasserpumpen und bei Inspektionen sowie für Erd- und Leitungsarbeiten oder Kanal- und Straßenbauarbeiten.

Auch für Rettungsdienste, Feuerwehr, Polizei und Technisches Hilfswerk bieten die robusten Trotec-Zelte beste Unterstützung, z. B. zur Versorgung von Unfallopfern, zur Materiallagerung, als Wetterschutz oder zur Tatortabschirmung.

Vorteile für die Praxis:

- Umlaufende Reflexionsstreifen erhöhen die Sicherheit
- Alle Reißverschlüsse besitzen Klett-Regenschutzstreifen
- Robuste Standfüße aus Metall
- Praktische Tragetasche





1.

2.

3.

SCHNELL INS ZELT!
Der schnelle Aufbau der Montagezelte ist kinderleicht mit nur einer Person durchführbar.

JEDES DETAIL EINE PROFESSIONELLE LÖSUNG.

1. Intelligente Konstruktion

Unsere Zelte stecken voller innovativer Vorteile. Angefangen vom geringem Packmaß und den robusten Packtaschen für den Transport. Ein Trotec-Zelt bauen Sie alleine und ohne Werkzeug, Winkel und Schrauben in wenigen Sekunden auf und ab, weil das stabile Fiberglas-Gestänge in die Zelthaut integriert ist. Der intelligent konstruierte Innenrahmen mit Kunststoffgelenken sowie das durchdachte Spannsystem mit integrierten Fixierscheiben stabilisieren das Zelt perfekt.

2. Hochwertige Verarbeitung

Alle Reißverschlüsse besitzen Klett-Regenschutzstreifen, aufrollbare Seitenwände mit komfortablen Steckschnallen machen das Zelt bequem begehbar, umlaufende gelbe Spritz- und Beschwerungsstreifen sowie Reflektionsstreifen sorgen für optimale Sicherheit.

3. Nachhaltige Strapazierfähigkeit

Gut für Sie, gut für Ihr Team auf Montage: Jedes Trotec-Zelt ist mit erstklassigen Materialien grundsätzlich verarbeitet. Das sorgt für nachhaltigen Verschleißschutz, hohe Langlebigkeit und sehr guten Werterhalt. Und das Beste: grundsätzlich wartungsfrei sind unsere Zelte ganz einfach mit einem Hochdruckgerät zu reinigen.

4. Garantiert lichtecht

Die Zelthaut besteht aus hochwertigem, beschichtetem PVC. Das garantiert Lichtehtheit, um innerhalb des Zelt sicher und ermüdungsfrei zu arbeiten und ist wichtig für die schnelle Farberkennung bei verschiedenfarbigen Kabelsträngen.

5. Sicherer Stand

Durch die robusten Standfüße aus Metall stehen die Zelte in jeder Situation auf festem Boden.



4.



5.



1. Auspacken



2. Eine Person reicht aus



3. Aufrichten



4. Fertig!



UNSER STANDARD SETZT STANDARDS.

Montagezelte mit Steil- & Flachdach.

Zelte als platzsparendes Spitzdach, praktischer Kubus oder komfortables Rechteck – Trotec weiß, was Profis wünschen. Deshalb repräsentieren die hier vorgestellten Zeltausführungen nur eine kleine Auswahl unseres immensen Angebotes verschiedener Zeltgrößen und -ausstattungen. Übrigens können Sie zum Überdecken größerer Arbeitsbereiche auch mehrere Zelte mit Reißverschlüssen verbinden. Teilen Sie uns Ihre individuellen Wünsche einfach mit.

Vorteile für die Praxis:

- Perfekter Regen- und Kälteschutz
- Sekundenschneller Aufbau durch nur eine Person
- Selbsttragende Konstruktion
- Hochwertiges, lichtechtes Polyester
- Hochdruckreinigungsfähig

UNSERE ZELTVARIANTEN.

PRODUKTÜBERSICHT MONTAGEZELTE.

**SPRECHEN SIE UNS AN,
WIR LÖSEN IHR PROBLEM!**

Neben unserer Standard-Produkt-
palette können wir Ihnen auch eine
Vielzahl weiterer Lösungen anbieten.

Arbeitszelt TE (Steildach)



Das Steildachzelt der TE-Serie überzeugt durch seine solide Verarbeitung, die für verlässliche Standhaftigkeit genauso sorgt, wie für zuverlässigen Schutz vor Witterung und anderen Umgebungsbedingungen.

TE-Serie (Steildach)				
Art.-Nr.	Typ	Länge	Breite	Höhe
4.110.002.050	180 TE	180 cm	180 cm	170 cm
4.110.002.070	250 TE	250 cm	200 cm	190 cm
4.110.002.080	300 TE	300 cm	200 cm	200 cm

Andere Größen und Konfigurationen sowie Sonderausführungen auf Wunsch lieferbar. Sonderfarben oder individuelles Corporate Design möglich.



In den Farben
**gelb, rot, blau
und weiß**
erhältlich!

Arbeitszelt K (Flachdach)



Ein großzügiger Grundriss, lichtehtes Material und eine robuste, natürlich absolut wasserdichte Verarbeitung. Das sind einige gute Gründe, die für das Montagezelt der K-Serie sprechen.

K-Serie (Flachdach)				
Art.-Nr.	Typ	Länge	Breite	Höhe
4.110.003.050	180 K	180 cm	180 cm	200 cm
4.110.003.060	210 K	210 cm	210 cm	200 cm
4.110.003.070	250 K	250 cm	250 cm	200 cm
4.110.003.090	180x250 K	180 cm	250 cm	200 cm

Andere Größen und Konfigurationen sowie Sonderausführungen auf Wunsch lieferbar. Sonderfarben oder individuelles Corporate Design möglich.



Arbeitszelt KE (Flachdach)




Das Arbeitszelt der KE-Serie bietet genügend Platz, ein wasserabweisendes, robustes Tuch und zwei zusätzliche Reißverschlüsse, mit denen man eine Zeltseite komplett aufrollen kann.

KE-Serie (Flachdach)				
Art.-Nr.	Typ	Länge	Breite	Höhe
4.110.003.045	120 KE	120 cm	120 cm	150 cm
4.110.003.046	120 KE	120 cm	120 cm	200 cm
4.110.003.055	180 KE	180 cm	180 cm	200 cm
4.110.003.065	210 KE	210 cm	210 cm	200 cm
4.110.003.075	250 KE	250 cm	250 cm	200 cm
4.110.003.085	300 KE	300 cm	300 cm	215 cm
7.310.000.029	350 KE	350 cm	350 cm	215 cm
4.110.003.095	180x250 KE	180 cm	250 cm	200 cm
4.110.003.096	250x180 KE	250 cm	180 cm	200 cm

Andere Größen und Konfigurationen sowie Sonderausführungen auf Wunsch lieferbar. Sonderfarben oder individuelles Corporate Design möglich.





SONDERAUSFÜHRUNGEN: UNSER EXTRA-STANDARD.

Bei der Frage nach Sonderausführungen im Zelt und um das Zelt herum machen wir es Ihnen am liebsten ganz einfach. Fast alle Ihre Wünsche können wir erfüllen: Von zusätzlichen Sichtfenstern und variablen Zelteingängen bis hin zur komfortablen Beheizung und Ventilation.

Sichtfenster. Sie möchten es gerne noch etwas lichter und heller? Auf Wunsch integrieren wir bei den Zeltmodellen Ihrer Wahl Fenstermodule in die Seitenwände.

Variable Zelteingänge. Sie wünschen Alternativen neben oder statt des Standard-Zelteingangs? Wir fertigen für Sie gerne Dreiecktüren und weitere Varianten.

Versorgungsöffnungen. Sie möchten zum Beispiel Ihren Schweißern im Zelt eine optimale Klimatisierung bieten? Wir integrieren gerne eine oder mehrere Be- und Entlüftungsöffnungen für Sie.

Zeigen Sie Flagge.

Verwandeln Sie mit dem Corporate Design Ihres Unternehmens unsere Montagezelte in ein unübersehbares Zeichen Ihres Engagements:

Vom Aufdruck des Logos bis zum Einsatz Ihrer Unternehmensfarben. Auch bei dem Montagezelt im Corporate Design Ihres Unternehmens gilt unser Grundsatz der denkbar größten Flexibilität. Dies bezieht sich sowohl auf alle Modelle der Spitz- und Flachdach-Zelte wie auch auf deren Größen und die diversen Möglichkeiten der Sonderausführungen.



SONDERAUSFÜHRUNGEN:



FENSTER
Zusätzliches Folienfenster
in Dreieckform.
Art.-Nr. 6.400.000.028



**LÜFTUNGSÖFFNUNG
KE-SERIE**
Zusätzliche Lüftungs-
öffnung für Arbeitszelte
der KE-Serie.
Art.-Nr. 6.400.000.024



**DREIECKTÜR
HINTERWAND**
Ein zusätzlicher
Hintereingang.
Art.-Nr. 6.400.000.010




REFLEXIONSTREIFEN
Der Reflexionsstreifen ist
grau, 5 cm breit und wird
am Meter angeboten.
Art.-Nr. 6.400.000.026




REISSVERSCHLUSS
Für alle Modelle.
Länge 1 m:
Art.-Nr. 6.400.000.020
Länge 2 m:
Art.-Nr. 6.400.000.022



ENTLÜFTUNGSÖFFNUNG
Zur Abführung
von Abgasen.
Art.-Nr. 6.400.000.025



TRAGEGRIFFE
Einfach das Zelt von
einem Standort zum
nächsten tragen.
Art.-Nr. 6.400.000.065



FREIE SICHT NACH DRAUSSEN:

Auf Wunsch können Ihre Zeltwände
auch aus komplett transparenter
Folie hergestellt werden.
Dies ermöglicht den totalen Rund-
um-Blick bei der Arbeit im Zelt.

ZUBEHÖR:



TRANSPORTTASCHE
Typ 180:
Art.-Nr. 6.400.000.004
Typ 250:
Art.-Nr. 6.400.000.006
Typ 300:
Art.-Nr. 6.400.000.008



WASSERSACK
Wassersack aus PVC
zum mobilen Fixieren
von Zelten.
Länge 2000 mm:
Art.-Nr. 6.400.000.011



VERBINDUNGSSTÜCK
Zum Verbinden
von 2 Zelten.
Typ 180 TE:
Art.-Nr. 6.400.000.015
Typ 250 TE:
Art.-Nr. 6.400.000.016



SPANNRIEMEN
Länge 2,5 m, mit 2 Haken
und Längenjustierung.
Art.-Nr. 7.210.000.036



TELLER-HERING
Passend für die
Magnethalterung.
Länge 200 mm:
Art.-Nr. 6.400.000.014
Länge 400 mm:
Art.-Nr. 6.400.000.018



MAGNETHALTERUNG
Zur sicheren Befestigung
auf Metallflächen.
Passend für die
Teller-Heringe.
Art.-Nr. 7.200.000.020



**HEBEL ZUM LEICHTEN
ABLÖSEN DES MAGNETEN**
Ring-Öse vom Magneten
abschrauben, Hebel anschrau-
ben, Magnet ablösen. Fertig.
Art.-Nr. 6.400.000.075



**LEDERGÜRTEL MIT
MAGNETHALTERUNG**
Damit haben Sie die
Magnete immer griffbereit
und behalten die Hände frei.
Art.-Nr. 7.400.000.086



SAUGNAPF-HALTER
Zum Einhängen von Spann-
riemen auf glatten Glas-,
Kunststoff- oder Metall-
flächen.
Art.-Nr. 6.400.000.080



**AUFBEWAHRUNGS-
TASCHE AUS PVC**
Zum Verstauen von Teller-
Heringen, Spannriemen,
Saugnapfen etc.
Art.-Nr. 6.400.000.013



TELESKOP-STANGE
Mit T-Stück
auf Gummifüßen.
Art.-Nr. 6.400.000.038



Original
Profi-Zubehör.

Robuste Qualität
für Ihren
Einsatz-Erfolg!

In der Praxis
erprobt.

Sie haben Fragen?

Ihr Protec-Zeltspezialist:

Opternus GmbH
Bahnhofstr. 5
22941 Bargteheide
T +49 (0) 4532-2044-0
F +49 (0) 4532-2044 -25
info@opternus.de
www.opternus.de